

Bestellformular für Jugendschutz-Materialien

Der Veranstalter

Name der Organisation:

Kontaktperson

Name:

Vorname:

Strasse & Nr.:

Ort:

E-Mail:

Tel.:

Die Veranstaltung

Titel:

Durchführungsdatum:

Veranstaltungsort:

Broschüren



«Gesetzesbestimmungen zu Alkohol und Tabak. Verkauf und Gratisabgabe, Schutz vor Passivrauchen, Bestimmungen für Schulen»

Anzahl:

A4, 12 Seiten.



«Wenn Jugendliche Alkohol oder Zigaretten kaufen wollen»

Anzahl:

Informationen für Service- und Verkaufspersonal sowie die Geschäftsleitung



«Alkohol- und Tabakverkauf an Jugendliche. Leitfaden für Festveranstalter»

Anzahl:

A4, 4 Seiten, mit praktischer Checkliste als Einlage



«Fit fürs Fest – Alkohol- und Tabakverkauf an Veranstaltungen»

Anzahl:

Flyer A5, Tipps für eine erfolgreiche Veranstaltung

Kleber und Schilder

Jugendschutzgesetze Alkohol und Tabak kombiniert



Schild zur Platzierung am Verkaufsstand (29.5 x 19.5 cm)

Anzahl:



Kleber zur Platzierung am Verkaufsstand (11.9 x 7.8 cm)

Anzahl:

Jugendschutzgesetze (nur Tabak)





Schild zur Platzierung am Verkaufsstand (29.5 x 19.5 cm)

Anzahl:

Kleber zur Platzierung am Verkaufsstand (11.9 x 7.8 cm)

Anzahl:

Age Calculator – Praktische Tabelle zur einfachen Altersbestimmung

Age Calculator 2017		
Alter	Jahrgang	Gewiss
13	2004	Kein Alkohol 
14	2003	
15	2002	Kein Tabak 
16	2001	
Geburtsdatum berechnen		
17	2000	Keine Spirituosen, Aperitifs oder Alcopops.
18	1999	
Geburtsdatum berechnen		
19	1998	Ab 18 Jahren keine Jugendschutzgesetze.

Hinweis: Die gedruckte Version (Karte A6, s. unten) ist nur mit dem Jahr versehen. Wir empfehlen, die Website www.age-calculator.ch: Festdatum im Kalender eingeben, Age Calculator als PDF herunterladen und ausdrucken.

Karte (A6)

Anzahl:


Kleber "Ausweis zeigen",



Kleber für Verkaufsstellen von Alkohol- und Tabakprodukten (ca. 9 x 9 cm)

Anzahl:

ID-Reader



Hinweis: Die kostenlose Jugendschutz-App unterstützt Verkäufer*innen bei der Berechnung des Alters. Sie finden die App auf Ihrem Smartphone auf [Google Play](https://play.google.com/store/apps/details?id=zfps.agecalculator) bzw. im [App Store](https://apps.apple.com/ch/app/zfps-agecalculator/id1444444444) unter «zfps agecalculator»



Falls Sie die Altersüberprüfung mit einem externen Gerät absolvieren möchten, können Sie drei kostenlose ID-Reader gegen ein Depot von 50 Franken in der Supad ausleihen.

Anzahl:

Kontrollbänder Jugendschutz



Die Kontrollbänder erleichtern die Einhaltung der Jugendschutzbestimmungen an Festen und Veranstaltungen. Es gibt – entsprechend dem Ampelsystem – 3 Sorten von Kontrollbändern:

Rote Kontrollbänder

(keine alkoholischen Getränke unter 16 Jahren)

Anzahl:

Gelbe Kontrollbänder

(keine gebrannten Wasser, Aperitif oder Alcopops unter 18 Jahren)

Anzahl:

Grüne Kontrollbänder

(ab 18 Jahren alkoholische Getränke auf eigene Verantwortung)

Anzahl:

Bestimmungen für die Verwendung der Kontrollbänder:

Bitte bestätigen Sie die Einhaltung der folgenden Bestimmungen an Ihrer Veranstaltung:

- Alle notwendigen Bewilligungen für den Anlass sind eingeholt.
- An der Veranstaltung wird eine Eintrittskasse mit Ausweiskontrolle geführt.
- Der Veranstalter befestigt Plakate oder Kleber mit den Jugendschutzgesetzen gut sichtbar an allen Verkaufsständen.
- Das Kassen- bzw. Verkaufspersonal wird über die Jugendschutzgesetze informiert und traut sich deren Durchsetzung zu.
- Die Unterscheidung der Alterskategorien wird bei allen Eintritten konsequent durchgesetzt.
- Die Bänder werden vom eigenen Personal am Arm der Besucher/innen befestigt (Abstreifen verunmöglichen)
- Alle nicht verwendeten Kontrollbänder werden nach der Veranstaltung an die Suchtpräventionsstelle der Bezirke Affoltern und Dietikon zurückgesendet (Verhinderung von Missbrauch).

Ort:

Datum: